



Delårsrapport
2018-01-01 – 2018-06-30

Cantargia AB | 556791-6019

Med "Cantargia" avses Cantargia AB (publ) med organisationsnummer 556791-6019.

Forskningsframsteg ger nya möjligheter

Finansiell information

Första halvåret (2018-01-01 – 2018-06-30)

- Nettoomsättning, 0 (0) KSEK
- Rörelseresultat, -43 812 (-34 291) KSEK
- Periodens resultat efter skatt, -41 846 (-34 280) KSEK
- Resultat per aktie, före och efter utspädning -0,63 (-1,13) SEK
- Soliditet, 93 (89) %
- Likvida medel, 102 786 (46 478) KSEK
- Kortfristiga placeringar, 110 000 (20 000) KSEK

Andra kvartalet (2018-04-01 – 2018-06-30)

- Nettoomsättning, 0 (0) KSEK
- Rörelseresultat, -28 563 (-15 876) KSEK
- Periodens resultat efter skatt, -28 147 (-15 878) KSEK
- Resultat per aktie, före och efter utspädning -0,43 (-0,50) SEK

Väsentliga händelser under andra kvartalet

Preklinik.

- I april presenterade Cantargia data avseende blockering av metastaser med hjälp av antikroppar mot IL1RAP vid AACR i Chicago, USA.
- Under perioden rapporterades även nya data som visar att CAN04 har potential för behandling av fler cancersjukdomar än som tidigare kommunicerats.
- Nya data avrapporterades som visar att CAN04 har positiva effekter i kombination med redan godkända cancerbehandlingar.

Patent.

- En tredje part lämnade under 2016 in oppositioner mot två av Cantargias patent i Europa. Det europeiska patentverket beslutade i januari att båda patenten kvarstår. I maj fick Cantargia information från europeiska patentverket att ingen tredje part valt att överklaga det beslutet och patenten kvarstår därför som giltiga.
- Kanadensiska patentverket godkände under maj Cantargias patent för behandling av hematologisk cancer.
- I juni godkände det amerikanska patentverket ett nytt patent runt IL1RAP som målmolekyl för antikroppsbehandling inom hematologisk cancer liksom ett patent inom solida tumörer.
- I maj månad utfärdade amerikanska patentverket ett s.k. Notice of Allowance för Cantargias antikropp CAN03.

I juni erhöll CAN04 det generiska namnet nidanilimab.

Väsentliga händelser efter periodens utgång

Cantargia har erhållit preliminärt godkännande kring ett expanderat patentskydd för behandling av solida tumörer och patentgodkännande för antikroppen CAN04 i Kina.

I juli godkändes även Cantargia för notering på Nasdaq Stockholm First North Premier som ett led i processen mot Nasdaq Stockholms huvudlista.

I augusti presenterades en uppdatering runt CANFOUR-studien.

- 15 patienter har behandlats och CAN04 har uppvisat en god säkerhetsprofil
- Några patienter till kommer inkluderas för att bestämma maximalt tolererbar eller rekommenderad dos
- Fas IIa-delen av studien startar Q4 2018

VD Göran Forsberg kommenterar

Det är med stor glädje jag kan konstatera att Cantargia har fortsatt utvecklas väl mot de ambitiösa mål vi satt upp. Vårt största åtagande är den pågående kliniska CANFOUR-prövningen. I nuläget befinner den sig i slutet av fas I-delen med huvudsyftet att undersöka säkerhet vid ökande dosnivåer av CAN04 (nidanilimab), men vi genomför just nu även de sista förberedelserna inför fas IIa-delen som kommer involvera betydligt fler patienter. De ökade aktiviteterna avspeglas i den ökade investeringen i projektet under andra kvartalet. Fas I-delen av studien beräknas vara färdig i Q4 2018 och därefter startar fas IIa-delen direkt. Vi planerar även att presentera fas I-data under Q4 2018.

En annan viktig aktivitet vi arbetar intensivt med är vår flytt till börsens huvudlista. Processen fortlöper planenligt och som en del i denna har vi nu flyttat från Nasdaq Stockholm First North till First North Premier. Det betyder bland annat ett större krav på redovisning enligt IFRS, informationsgivning samt bolagsstyrning. Det ligger helt i linje med den utveckling Cantargia genomgår.

Cantargia har de senaste månaderna avrapporterat nya forskningsframsteg som ger ytterligare stöd åt vår verksamhet. På den stora cancerkonferensen AACR visade vi att läkemedelskandidaten CAN04 inte bara har en förmåga att angripa tumörceller direkt, utan även har potential att angripa andra IL1RAP-uttryckande celler som skyddar tumören i dess närmiljö. I våra experimentella modeller har vi visat att det försämrar tumörens förmåga att sprida sig som metastaser. Vi har även rapporterat nya data som ger stöd åt CAN04 i flera svårbehandlade tumörformer som levercancer, huvud och halscancer samt matstrupscancer. Slutligen har vi också visat att CAN04 lämpar sig väl för att kombinera med cellgifter. Med ett av dessa cellgifter, cisplatin, kunde vi visa att CAN04 både förstärkte behandlingseffekten och minskade biverkningar från cisplatin. Detta är ett forskningsresultat som passar väl in i vår strategi att utveckla CAN04 som kombinationsterapi. Fas IIa-delen av CANFOUR-studien kommer studera kombinationsterapi med cisplatin/gemcitabin i icke-småcellig lungcancer respektive gemcitabin/nab-paclitaxel i bukspottkörtelcancer.

Vi har också ytterligare stärkt vår patentportfölj. Bolaget har det senaste året varit inblandade i en process där en tredje part valde att överklaga våra europeiska patent runt mål-molekylen IL1RAP. Denna process är nu avslutad och Cantargias patent kvarstår. Det amerikanska patentverket har också godkänt ett breddat skydd runt båda dessa patent, vilket betyder att vi i USA nu har skydd för ett mycket stort antal cancerformer inom både solida tumörer och leukemi. Det europeiska patentverket har på samma sätt gett ett preliminärt godkännande av det breddade skyddet inom solida tumörer.

Cantargia har haft en positiv utveckling första halvåret. Det finns många intressanta möjligheter för oss både i det korta liksom långa tidsperspektivet. Självfallet kommer slutförandet av fas I-delen och inledandet av fas IIa vara stora och viktiga milstolpar. Jag upplever att det finns ett ökat intresse för Cantargia som bolag och för våra projekt.

Göran Forsberg
VD, Cantargia AB

Cantargias verksamhet och projekt

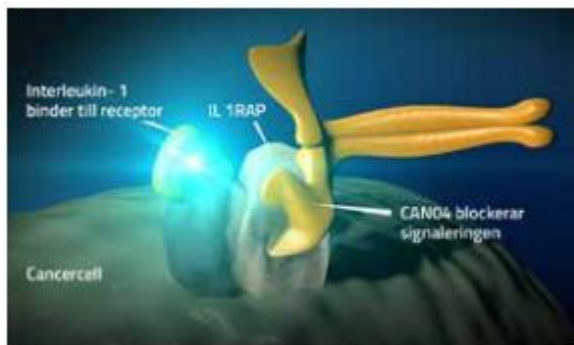
Cantargia bildades 2010, börsnoterades 2015 och är ett bioteknikföretag som bedriver forskning och utveckling av antikroppsbasead terapi mot svåra sjukdomar. Bolaget har specialiserat sig på antikroppsbasead behandling riktad mot målmolekylen Interleukin-1 Receptor Accessory Protein ("IL1RAP") vilket har potential att användas vid ett flertal olika cancerformer samt autoimmuna- och inflammatoriska sjukdomar. I det projekt som har kommit längst utvecklas antikroppen CAN04 som är dubbelverkande, vilket betyder att den bekämpar cancer både genom aktivering av immunförsvaret och genom att blockera signaler som driver tumörtillväxt.

Originalupptäckten från forskargruppen bakom Cantargia var att den specifika målmolekylen IL1RAP fanns på cancerstamceller från patienter med leukemi men inte på normala stamceller i benmärgen. I efterföljande forskning har Cantargia visat att IL1RAP även uttrycks på cancerceller i ett stort antal cancersjukdomar.

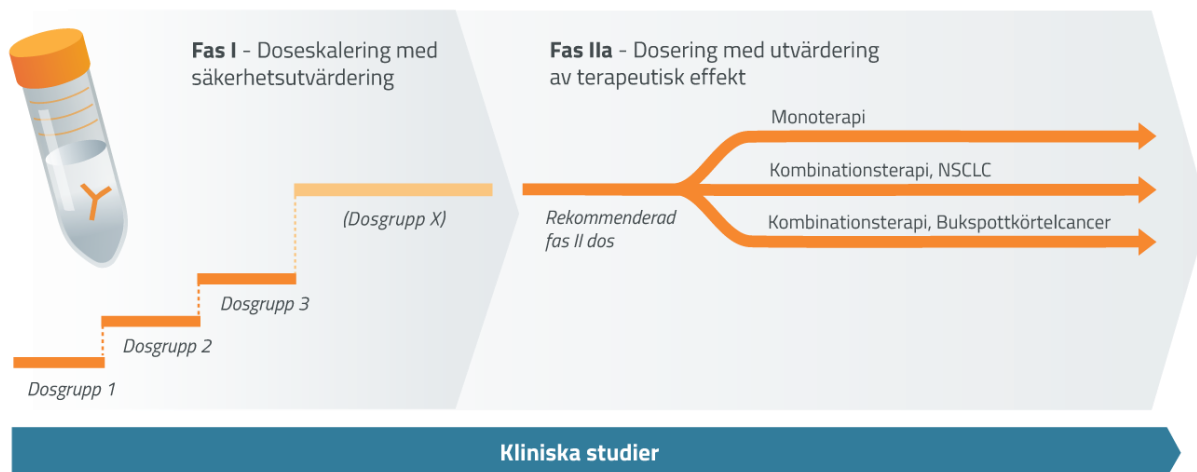
Antikroppen CAN04 studeras i den kliniska fas I/IIa-studien CANFOUR. I det andra projektet, CANxx, utvecklas nya antikroppar mot IL1RAP som är designade för behandling av autoimmuna- och inflammatoriska sjukdomar med målsättningen att välja en produktkandidat 2019. Det projektet genomförs som ett samarbete med Panorama Research Inc. i Kalifornien.

CAN04: Cantargias produktkandidat för cancerbehandling

Cantargias antikroppsbehandling CAN04 bekämpar cancer både genom att aktivera immunförsvarets mördarceller (nedanstående bild 2) och blockera signaler som stimulerar tumörtillväxt (nedanstående bild 1). CAN04 är designad för att blockera cancercellens signalering via interleukin-1-systemet vilket bland annat kan begränsa den inflammation tumören använder sig av för tillväxt och som försvarsstrategi. CAN04 har därmed en dubbelverkande effekt mot cancer. Dessutom har nya data genererats som visar att CAN04 kan motverka metastaser. Dessa data presenterades nyligen på AACR och finns tillgängliga på www.cantargia.com.



IL1RAP-molekylen, målet för Cantargias behandling, återfinns i de flesta vanliga cancerformer vilket medför stor behandlingspotential för olika cancersjukdomar. Antikroppen CAN04 har därmed möjligheter att användas för behandling av ett flertal olika cancerformer och under den initiala utvecklingen har Cantargia fokuserat på icke-småcellig lungcancer och bukspottkörtelcancer i fas I/IIa-studien CANFOUR. I den inledande delen (fas I) av studien ges CAN04 till ett begränsat antal patienter i syfte att i stegvis stigande doser studera läkemedlets säkerhetsprofil och dess omsättning i kroppen, för att finna en lämplig dos att fortsätta med i den andra delen. CAN04 kommer sedan i den andra delen (fas IIa) att ges till ett större antal patienter för att, utöver mer information om läkemedlets säkerhet vid den valda dosen, även utvärdera tecken på terapeutisk effekt. CAN04 kommer att studeras både som enskilt läkemedel och i kombination med standardbehandling för respektive indikation.



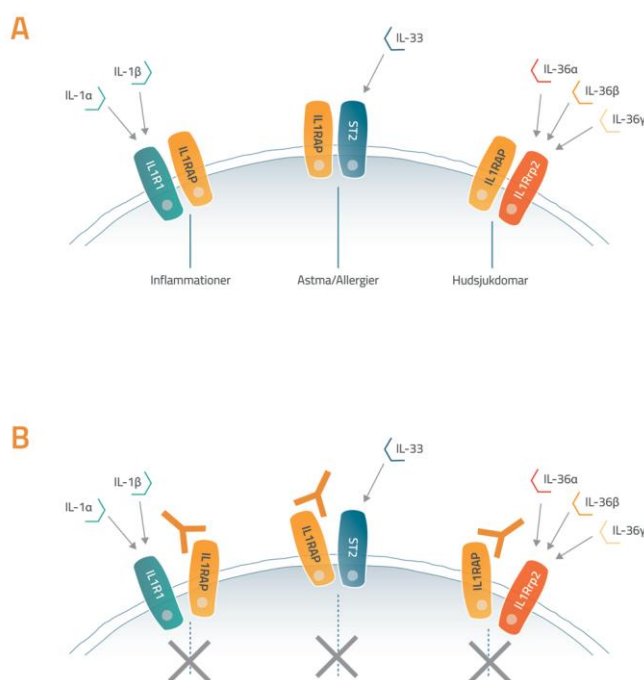
Cantargias initiala kliniska fas I/IIa-studie inkluderar både monoterapi och kombinationsterapi där CAN04 kombineras med existerande standardbehandling för icke-småcellig lungcancer respektive bukspottkörtelcancer. Därigenom erhålls mer data, vilket accelererar den totala utvecklingen av CAN04.

CANxx: Vidareutveckling mot autoimmunitet och inflammation

CAN04, Cantargias första produktkandidat, har designats för behandling av olika cancerformer. Cantargias plattform erbjuder dock en möjlighet att utveckla ytterligare antikroppar mot målmolekylen IL1RAP designade att behandla fler svåra, livshotande sjukdomar. Cantargia arbetar i nuläget med att ta fram nya antikroppar designade för behandling av autoimmuna- och inflammatoriska sjukdomar.

Bolagets nya projekt, CANxx, tar sikte på en antikropp med egenskaper som är optimerade för behandling av autoimmuna- och inflammatoriska sjukdomar. Sett från ett funktionellt biologiskt perspektiv så överför IL1RAP signaler från de båda cytokinerna IL-1, IL-33 och IL-36, vilka har en roll i flera allvarliga autoimmuna- och inflammatoriska sjukdomar.

Projektet CANxx startades under 2017 med målsättningen att kunna välja en klinisk kandidat som kan gå in i utvecklingsfas under 2019. Genom att starta ett nytt projekt mot ett sjukdomssegment som kompletterar CAN04 diversifierar sig Cantargia och får en fördelaktig riskspridning i sin projektportfölj. Projektet genomförs som ett samarbete med Panorama Research Inc. i Kalifornien. Panorama bidrar genom genomföra tidiga delar i utvecklingen på egen bekostnad mot en del i framtida intäkter.



Finansiell information

Intäkter

Bolaget hade inga intäkter under första halvåret 2018.

Resultat

Bolagets resultat efter skatt för andra kvartalet uppgick till -28 147 (-15 878) KSEK och för första halvåret till -41 846 (-34 280) KSEK.

Det negativa resultatet är fortsatt i allt väsentligt relaterat till bolagets kostnader för utvecklingen av produktkandidaterna CAN04 och CANxx. Projektkostnaderna under andra kvartalet uppgick till -19 876 (-11 373) KSEK och för första halvåret till -30 880 (-27 033) KSEK. Ökningen jämfört med föregående år är huvudsakligen relaterad till pågående kliniska prövningen CANFOUR.

Under andra kvartalet uppgick övriga externa kostnader till -6 290 (-1 921) KSEK och för första halvåret till -8 604 (-3 150) KSEK. Ökningen jämfört med föregående år är till största delen relaterad till pågående omlistningsprojekt. Personalkostnaderna uppgick under andra kvartalet till -2 240 (-2 138) KSEK och under första halvåret till -4 076 (-3 985) KSEK. Övriga rörelsekostnader, som utgörs av valutadifferenser på leverantörsskuld, uppgick till -156 (-123) KSEK under andra kvartalet och till -253 (-123) KSEK under första halvåret.

Finansnettot består till största delen av valutadifferenser på valutakonton. En starkare Euro bidrog till ett positivt finansnetto på 415 (-2) KSEK under andra kvartalet och till 1 966 (11) KSEK för första halvåret.

Finansiell ställning

Soliditeten uppgick den 30 juni 2018 till 93 (89) procent och det egna kapitalet till 204 359 (62 622) KSEK. Bolagets likvida medel bestående av kassamedel och disponibla tillgodohavanden hos banker och andra kreditinstitut, uppgick på balansdagen till 102 786 (46 478) KSEK. Av tillgängliga likvida medel är motsvarande 20 227 (0) KSEK placerade i Euro på valutakonto. Utöver likvida medel disponerar bolaget över kortfristiga placeringar hos banker och i räntefonder på totalt 110 000 (20 000) KSEK. Ökningen av likvida medel och kortfristiga placeringar är i sin helhet relaterade till under 2017 genomförda nyemissioner. Balansomslutningen vid periodens slut uppgick till 219 041 (70 634) KSEK.

Kassaflöde och investeringar

Kassaflödet från den löpande verksamheten uppgick för andra kvartalet till -28 184 (-17 146) KSEK och för det första halvåret till -58 802 (-34 935) KSEK. Förändringen av kassaflödet från den löpande verksamheten är dels relaterad till ökade kostnader i bolaget, men också till en justering av leverantörsskulder ner till en mer normal nivå än den som rådde per den 31 december 2017. Kassaflödet från investeringsverksamheten uppgick till 50 000 (-) KSEK under andra kvartalet och består av förändring av kortfristiga placeringar. Denna förändring består i att ett fasträntekonto hos överfördes till likvida medel. För första halvåret uppgick kassaflödet från investeringsverksamheten till 10 000 (-11 358) KSEK vilket i sin helhet är relaterat till förändringar av kortfristiga placeringar. Total förändring av likvida medel för andra kvartalet uppgick till 21 901 (-17 258) KSEK och för första halvåret till -48 718 (20 574) KSEK.

Övrig information

Transaktioner med närstående

Cantargia har ett forskningsavtal med Lunds universitet där Thoas Fioretos, en av Cantargias grundare och styrelseledamot i Cantargia, bedriver forskningsverksamhet. Enligt avtalet ska Thoas Fioretos inom ramen för sin anställning på Lunds universitet, bedriva projekt som syftar till utökad kunskap om IL1RAP. Enligt avtalet innehar Cantargia rättigheter att vederlagsfritt använda och – om tillämpligt – vederlagsfritt överta samtliga forskningsresultat som projekten kan resultera i. Under första halvåret 2018 har Bolaget i enlighet med avtalet erlagt betalning till Lunds universitet om cirka 0,2 (0,2) MSEK.

Cantargia har sedan i maj 2017 ett konsultavtal med Jöndell Consulting AB, ett av bolagets CFO helägt bolag. CFO är inte anställd av Cantargia utan arbetar på konsultbasis i enlighet med avtalet. Cantargia har under första halvåret 2018 erlagt betalning om cirka 1,2 (0,1) MSEK för konsultuppdraget. I samband med att ett

anställningsavtal ingåtts mellan bolaget och CFO har parterna kommit överens om att konsultavtalet med Jöndell Consulting AB upphör att gälla per den 31 augusti 2018. I samband med detta kommer bolagets CFO att omklassificeras till icke-närstående.

Ovan nämnda avtal har enligt bolagets styrelses bedömning ingåtts på affärsmässiga villkor.

Personal

Medelantalet anställda uppgick för perioden januari till juni 2018 till 5 (5), varav 2 (2) kvinnor, och per den 30 juni 2018 till 6 (5), varav 3 (2) kvinnor. Cantargias verksamhet bedrivs till stora delar med hjälp av externa partners.

Aktien

Aktien i Cantargia listades på Nasdaq Stockholm First North den 17 mars 2015, under handelsbeteckning "CANTA". Per den 30 juni 2018 uppgick antalet aktier till 66 185 811 (32 075 508) stycken. Totalt utestående optionsprogram per bokslutsdagen omfattar 85 000 teckningsoptioner vilka efter omräkning för företrädesemission som registrerades 2018-01-08 ger rätt att teckna 86 700 aktier till teckningskursen 11,18 SEK per aktie. Vid fullt utnyttjande kommer aktiekapitalet att öka med 6 936 kronor. I övrigt gäller villkor i enlighet med årsredovisningen för 2017.

Cantargia erhöll godkännande den 13 juli för notering på Nasdaq Stockholm First North Premier som ett led i processen mot Nasdaq Stockholms huvudlista. Första dag för handel på Nasdaq Stockholm First North Premier var den 16 juli 2018.

Kommande finansiella rapporter

- Delårsrapport 3 2018-11-15
- Bokslutskommuniké 2018 2019-02-27
- Årsredovisning 2018 publiceras maj 2019
- Delårsrapport 1 2019 2019-05-27

Delårsrapporter samt årsredovisningen finns tillgängliga på www.cantargia.com.

Information om risker och osäkerhetsfaktorer

Ett antal riskfaktorer kan ha negativ inverkan på verksamheten i Cantargia. Bolagets övergripande riskhantering innebär att eftersträva minimala ogynnsamma effekter på resultat och ställning. Bolagets affärsrisker och finns utförligt beskrivna i årsredovisningen för 2017. Inga händelser av väsentlig betydelse har inträffat under året som påverkar eller förändrar dessa beskrivningar av bolagets risker.

Principer för delårsrapportens upprättande

Se Not 1.

Övergång till RFR2 i delårsrapport

Se Not 2.

Väsentliga bedömningar och uppskattningar

Se Not 3.

Nyckeltal, definitioner

- Rörelseresultat: Nettoomsättning minus summa rörelsekostnader.
- Resultat per aktie: Periodens resultat dividerat med genomsnittligt antal aktier under perioden.
- Soliditet: Eget kapital dividerat med totalt kapital.

Certified Adviser

Sedermera Fondkommission är Cantargias Certified Adviser.

Granskning av revisor

Delårsrapporten har inte varit föremål för granskning av Cantargias revisor.

Allmän information

Cantargia är ett aktiebolag registrerat i Sverige och med säte i Lunds kommun med adress Medicon Village, Scheelevägen 2, 223 81 Lund.

Avlämnande av delårsrapport

Denna delårsrapport har godkänts av styrelsen och verkställande direktören för publicering. Denna information är sådan information som Cantargia är skyldigt att offentliggöra enligt EU:s Marknadsmisbruksförordning och Lagen om värdepappersmarknaden. Informationen lämnades, genom nedanstående kontaktpersons försorg, för offentliggörande den 21 augusti kl 08.30.

Lund, den 21 augusti 2018

Cantargia AB

Magnus Persson
Ordförande

Claus Asbjørn Andersson
Styrelseledamot

Thoas Fioretos
Styrelseledamot

Karin Leandersson
Styrelseledamot

Anders Martin-Löf
Styrelseledamot

Patricia Delaite
Styrelseledamot

Corinne Savill
Styrelseledamot

Göran Forsberg
VD

För ytterligare information, vänligen kontakta:

Göran Forsberg – VD, Cantargia AB

Telefon: 046-275 62 60

E-post: goran.forsberg@cantargia.com

RAPPORT ÖVER TOTALRESULTAT

(KSEK)	2018-04-01 -2018-06-30	2017-04-01 -2017-06-30	2018-01-01 -2018-06-30	2017-01-01 -2017-06-30	2017-01-01 -2017-12-31
Rörelsens intäkter					
Nettoomsättning	-	-	-	-	-
Övriga rörelseintäkter	-	-	-	-	-
Rörelsens kostnader					
Projektkostnader	-19 876	-11 373	-30 880	-27 033	-44 819
Övriga externa kostnader	-6 290	-1 921	-8 604	-3 150	-6 917
Personalkostnader	-2 240	-2 138	-4 076	-3 985	-8 064
Övriga rörelsekostnader	-156	-444	-253	-123	-210
	-28 563	-15 876	-43 812	-34 291	-60 009
Rörelseresultat	-28 563	-15 876	-43 812	-34 291	-60 009
Resultat från finansiella poster					
Ränteintäkter och liknande resultatposter	416	-	1 967	16	86
Räntekostnader och liknande resultatposter	-1	-2	-1	-5	-329
	415	-2	1 966	11	-243
Resultat före skatt	-28 147	-15 878	-41 846	-34 280	-60 253
Årets resultat *)	-28 147	-15 878	-41 846	-34 280	-60 253
Resultat per aktie före och efter utspädning (SEK) baserat på genomsnittligt antal aktier	-0,43	-0,50	-0,63	-1,13	-1,86

*) Inga poster redovisas i övrigt totalresultat varför summa totalresultat överensstämmer med årets resultat.

BALANSRÄKNING

(KSEK)	2018-06-30	2017-06-30	2017-12-31
TILLGÅNGAR			
Anläggningstillgångar			
<i>Finansiella anläggningstillgångar</i>			
Andra långfristiga värdepappersinnehav	2 957	2 957	2 957
	2 957	2 957	2 957
Summa anläggningstillgångar	2 957	2 957	2 957
Omsättningstillgångar			
Övriga fordringar	1 699	771	1 345
Förutbetalda kostnader och upplupna intäkter	1 599	428	370
	3 298	1 199	1 715
Kortfristiga placeringar			
Räntefond och andra kortfristiga placeringar	110 000	20 000	120 000
	110 000	20 000	120 000
Kassa och bank			
Kassa och bank	102 786	46 478	149 781
	102 786	46 478	149 781
Summa omsättningstillgångar	216 084	67 677	271 496
SUMMA TILLGÅNGAR	219 041	70 634	274 453
EGET KAPITAL OCH SKULDER			
<i>Eget kapital</i>			
<i>Bundet eget kapital</i>			
Aktiekapital	5 295	2 566	3 755
Ännu ej registrerat aktiekapital	-	-	1 540
	5 295	2 566	5 295
<i>Fritt eget kapital</i>			
Överkursfond	390 765	183 938	390 680
Balanserad vinst eller förlust	-149 855	-89 602	-89 602
Årets resultat	-41 846	-34 280	-60 253
	199 064	60 056	240 825
Summa eget kapital	204 359	62 622	246 120
<i>Kortfristiga skulder</i>			
Leverantörsskulder	7 956	4 996	20 619
Skatteskulder	138	332	377
Övriga skulder	810	223	221
Upplupna kostnader och förutbetalda intäkter	5 779	2 461	7 117
	14 682	8 012	28 333
SUMMA EGET KAPITAL OCH SKULDER	219 041	70 634	274 453

RAPPORT ÖVER FÖRÄNDRINGAR I EGET KAPITAL

(KSEK)	Bundet eget kapital		Fritt eget kapital		Total
	Aktiekapital	Inbet. ej reg. Aktiekapital	Överkurs-fond	Balanserat resultat inkl. årets resultat	Summa eget kapital
2018-04-01 - 2018-06-30					
Utgående balans per 31 mars 2018	5 295	72	390 608	-163 554	232 421
Omklassificering teckningsoptionsprogram *)	-	-72	72	-	-
Ingående balans per 1 april 2018	5 295	-	390 680	-163 554	232 421
<i>Periodens resultat</i>	-	-	-	-28 147	-28 147
<i>Transaktioner med aktieägare</i>					
Kapitalanskaffningskostnader	-	-	85	-	85
	-	-	85	-	85
Utgående balans per 30 juni 2018	5 295	-	390 765	-191 701	204 359
2017-04-01 - 2017-06-30					
Ingående balans per 1 april 2017	2 566	-	184 050	-108 004	78 612
<i>Periodens resultat</i>	-	-	-	-15 878	-15 878
<i>Transaktioner med aktieägare</i>					
Kapitalanskaffningskostnader	-	-	-112	-	-112
	-	-	-112	-	-112
Utgående balans per 30 juni 2017	2 566	-	183 938	-123 882	62 622
2018-01-01 - 2018-06-30					
Ingående balans per 1 januari 2018	3 755	1 540	390 680	-149 855	246 120
<i>Periodens resultat</i>	-	-	-	-41 846	-41 846
<i>Transaktioner med aktieägare</i>					
Nyemission	1 540	-1 540	-	-	-
Kapitalanskaffningskostnader	-	-	85	-	85
	1 540	-1 540	85	-	85
Utgående balans per 30 juni 2018	5 295	-	390 765	-191 701	204 359
2017-01-01 - 2017-06-30					
Ingående balans per 1 januari 2017	1 673	-	117 964	-89 602	30 035
<i>Periodens resultat</i>	-	-	-	-34 280	-34 280
<i>Transaktioner med aktieägare</i>					
Nyemission	893	-	71 636	-	72 529
Kapitalanskaffningskostnader	-	-	-5 662	-	-5 662
	893	-	65 974	-	66 867
Utgående balans per 30 juni 2017	2 566	-	183 938	-123 882	62 622
2017-01-01 - 2017-12-31					
Ingående balans per 1 januari 2017	1 673	-	117 964	-89 602	30 035
<i>Periodens resultat</i>	-	-	-	-60 253	-60 253
<i>Transaktioner med aktieägare</i>					
Teckningsoptionsprogram	-	72	-	-	72
Nyemission	2 082	1 540	300 857	-	304 479
Kapitalanskaffningskostnader	-	-	-28 213	-	-28 213
	2 082	1 612	272 644	-	276 338
Utgående balans per 31 december 2017	3 755	1 612	390 608	-149 855	246 120
Omklassificering teckningsoptionsprogram *)	-	-72	72	-	-
Utgående balans per 31 december 2017	3 755	1 540	390 680	-149 855	246 120

*) Inbetalt vederlag för teckningsoptionsprogram har omklassificerats från inbetalt ej registrerat aktiekapital till överkursfond.

KASSAFLÖDESANALYS

(KSEK)	2018-04-01 -2018-06-30	2017-04-01 -2017-06-30	2018-01-01 -2018-06-30	2017-01-01 -2017-06-30	2017-01-01 -2017-12-31
Kassaflöde från den löpande verksamheten					
Rörelseresultat	-28 563	-15 876	-43 812	-34 291	-60 009
Erhållen ränta m.m.	112	-	245	16	86
Erlagd ränta m.m.	-1	-2	-1	-5	-4
Kassaflöde från den löpande verksamheten före förändringar av rörelsekapital	-28 451	-15 878	-43 568	-34 280	-59 928
Förändringar i rörelsekapital					
Förändring fordringar	4 639	312	-1 583	1 013	497
Förändring leverantörsskulder	-6 045	-2 266	-12 663	-2 423	13 200
Förändring övriga kortfristiga skulder	1 673	686	-988	755	5 453
	267	-1 268	-15 234	-655	19 150
Kassaflöde från den löpande verksamheten	-28 184	-17 146	-58 802	-34 935	-40 778
Investeringsverksamheten					
Förvärv av andra långsiktiga värdepapper	-	-	-	-295	-295
Ökning av övriga kortfristiga placeringar	-	-	-40 000	-20 000	-120 000
Minskning av övriga kortfristiga placeringar	50 000	-	50 000	8 937	8 937
	50 000	0	10 000	-11 358	-111 358
Finansieringsverksamheten					
Nyemission	-	-	-	72 529	304 479
Kapitalanskaffningskostnader	85	-112	85	-5 662	-28 213
Emission av teckningsoptioner	-	-	-	-	72
	85	-112	85	66 867	276 338
Förändring av likvida medel	21 901	-17 258	-48 718	20 574	124 202
Likvida medel vid periodens början	80 581	63 736	149 781	25 904	25 904
Kursdifferens likvida medel	304	-	1 722	-	-325
Likvida medel vid periodens slut *)	102 786	46 478	102 786	46 478	149 781

*) Bolagets likvida medel består av kassamedel samt disponibla tillgodohavanden hos banker och andra kreditinstitut.

Not 1 Sammanfattning av viktiga redovisningsprinciper

De viktigaste redovisningsprinciperna som tillämpats när denna delårsrapport upprättats anges nedan. Dessa principer har tillämpats konsekvent för alla presenterade perioder, om inte annat anges.

Grund för rapporternas upprättande

Denna delårsrapport för Cantargia AB ("Cantargia") har upprättats i enlighet Årsredovisningslagen (ÅRL), RFR 2 *Redovisning för juridiska personer* (RFR 2) samt IAS 34 *Delårsrapportering*. RFR 2 anger att juridisk person ska tillämpa International Financial Reporting Standards (IFRS) sådana de antagits av EU, i den utsträckning detta är möjligt inom ramen för Årsredovisningslagen och Tryggandelagen, samt med hänsyn till sambandet mellan redovisning och beskattning. Rekommendationen anger vilka undantag och tillägg som krävs i förhållande till IFRS. De redovisningsprinciper som tillämpats när denna delårsrapport upprättats överensstämmer med de som användes vid upprättandet av årsredovisningen för 2017. I tillägg trädde de nya redovisningsstandarderna IFRS 9 samt IFRS 15 i kraft den 1 januari 2018. Övergången har som tidigare kommenterats inte haft någon effekt på Cantargias redovisning, Cantargias fullständiga redovisningsprinciper kommer att presenteras i årsredovisningen för 2018.

Delårsrapporten har upprättats enligt anskaffningsvärdemetoden.

Delårsrapporten för fjärde kvartalet 2017 var Cantargias första rapport som upprättas i enlighet med ÅRL och RFR 2. Cantargia har tidigare tillämpat ÅRL och Bokföringsnämndens allmänna råd BFNAR 2012:1 *Årsredovisning och koncernredovisning* (K3). Historisk finansiell information har räknats om från och med den 1 januari 2016, vilket är datum för övergång till redovisning enligt RFR 2.

Förklaringar till övergången från tidigare tillämpade redovisningsprinciper till RFR 2 och vilka effekter omräkningen har haft på utgående balans per den 30 juni 2017 samt på rapporten över totalresultat för andra kvartalet 2017 samt första halvåret 2017 redogörs för i Not 2.

Att upprätta rapporter i överensstämmelse med tillämpade regelverk kräver användning av en del viktiga uppskattningar för redovisningsändamål. Vidare krävs att ledningen gör vissa bedömningar vid tillämpningen av företagets redovisningsprinciper. De områden som innefattar en hög grad av bedömning, som är komplexa eller sådana områden där antaganden och uppskattningar är av väsentlig betydelse för delårsrapport anges i Not 3.

Nya standarder och tolkningar som ännu inte har trätt i kraft

IFRS 16 "Leasingavtal" kommer att ersätta IAS 17 Leasingavtal samt tillhörande tolkningar IFRIC 4, SIC-15 och SIC-27. Standarden kräver att tillgångar och skulder hänförliga till alla leasingavtal, med några undantag, redovisas i balansräkningen. Standarden är tillämplig för räkenskapsår som påbörjas den 1 januari 2019 eller senare. Förtida tillämpning är tillåten. Cantargia bedömer att de inte kommer påverkas av den nya leasingstandarderna då de sannolikt kommer att tillämpa undantaget till IFRS 16 i RFR 2 och även fortsättningsvis redovisa alla leasingavtal enligt en modell som påminner om operationell leasing i IAS 17, dvs leasingavgifter redovisas som kostnad linjärt över leasingperioden.

Inga andra av de IFRS eller IFRIC-tolkningar som ännu inte har trätt i kraft, förväntas ha någon väsentlig inverkan på bolaget.

Uppställningsformer

Resultat- och balansräkning följer årsredovisningslagens uppställningsform. Rapport över förändringar i eget kapital följer uppställningsformen i IAS 1 *Utformning av finansiella rapporter* men ska innehålla de kolumner som anges i ÅRL.

Segmentsrapportering

Cantargias högste verkställande beslutsfattare är bolagets verkställande direktör (VD), då det främst är han som är ansvarig för att fördela resurser och utvärdera resultat. VD erhåller rapporter med finansiell information för bolaget som helhet. Cantargia har ännu inte kommersialiserat någon del av de utvecklingsprojekt som bedrivs och bolaget genererar ännu inga intäkter. Hela verksamheten i Cantargia bedöms utgöra ett segment.

Immateriella tillgångar

Utgifter för forskning och utveckling

Cantargia är ett forskningsbaserat bioteknikföretag som bedriver forskning och utveckling av antikroppsbasead terapi mot svåra sjukdomar. Alla utgifter som är direkt hänförliga till utveckling och testning av identifierbara och unika produkter som kontrolleras av Cantargia, redovisas som immateriella tillgångar när följande kriterier är uppfyllda:

- det är tekniskt möjligt att färdigställa produkten så att den kan användas,
- företagets avsikt är att färdigställa produkten och att använda eller sälja den,
- det finns förutsättningar att använda eller sälja produkten,
- det kan visas hur produkten genererar troliga framtida ekonomiska fördelar,
- adekvata tekniska, ekonomiska och andra resurser för att fullfölja utvecklingen och för att använda eller sälja produkten finns tillgängliga, och
- utgifter som är hänförliga till produkten under dess utveckling kan beräknas på ett tillförlitligt sätt.

Risken i pågående utvecklingsprojekt är sammantaget hög. Risken består bland annat av säkerhets- och effekterelaterade risker som kan uppstå i kliniska studier, regulatoriska risker relaterade till ansökningar om godkännande av kliniska studier samt marknadsgodkännande, samt IP-risker relaterade till godkännande av patentansökningar och upprätthållande av patent. Allt utvecklingsarbete anses därför vara forskning eftersom arbetet inte möter de kriterier som listas ovan. Per den 30 juni 2018 har inga utvecklingsutgifter redovisats som immateriella tillgångar i balansräkningen då samtliga ovan kriterier för aktivering inte bedömts vara uppfyllda för något av de utvecklingsprojekt som bedrivs.

Utgifter för forskning kostnadsförs när de uppstår.

Balanserade utvecklingsutgifter redovisas som immateriella tillgångar och skrivs av från den tidpunkt då tillgången är färdig att användas.

Nedskrivningar immateriella tillgångar

Immateriella tillgångar som inte är färdiga för användning (balanserade utgifter för utvecklingsarbeten), skrivs inte av utan prövas årligen avseende eventuellt nedskrivningsbehov. För närvarande har Cantargia dock inga balanserade utgifter för utvecklingsarbeten i balansräkningen.

Leasing

Cantargia är enbart leasetagare avseende operationella leasingavtal för hyra av kontorslokaler.

Leasing där en väsentlig del av riskerna och fördelarna med ägande behålls av leasegivaren klassificeras som operationell leasing. Betalningar som görs under leasingtiden (efter avdrag för eventuella incitament från leasegivaren) kostnadsförs i rapporten över totalresultat linjärt över leasingperioden.

Utländsk valuta

Transaktioner i utländsk valuta omräknas till den funktionella valutan enligt de valutakurser som gäller på transaktionsdagen eller den dag då posterna omvärderas. Valutakursvinster och -förluster som uppkommer redovisas i rapporten över totalresultat under övriga rörelsekostnader, valutadifferenser leverantörsskuld, samt under finansnettot, valutadifferenser valutakonton.

Finansiella tillgångar och skulder

Redovisning i och borttagande från balansräkningen

En finansiell tillgång eller finansiell skuld tas upp i balansräkningen när företaget blir part i instrumentets avtalsmässiga villkor. En finansiell tillgång tas bort från balansräkningen när den avtalsenliga rätten till kassaflödet från tillgången har upphört eller reglerats. Detsamma gäller när de risker och fördelar som är förknippade med

innehavet i allt väsentligt överförs till annan part och företaget inte längre har kontroll över den finansiella tillgången. En finansiell skuld tas bort från balansräkningen när den avtalade förpliktelsen fullgjorts eller upphört.

Värdering av finansiella tillgångar

Cantargia tillämpar undantaget i RFR 2 om att inte tillämpa IFRS 9 *Finansiella instrument: Redovisning och värdering* för redovisning och värdering av finansiella instrument. Istället tillämpas anskaffningsvärden enligt ÅRL.

Finansiella tillgångar värderas vid första redovisningstillfället till anskaffningsvärde, inklusive eventuella transaktionsutgifter som är direkt hänförliga till förvärvet av tillgången.

Finansiella omsättningstillgångar värderas efter första redovisningstillfället till det lägsta av anskaffningsvärdet och nettoförsäljningsvärdet på balansdagen.

Kundfordringar och övriga fordringar som utgör omsättningstillgångar värderas individuellt till det belopp som beräknas inflyta.

Räntebärande finansiella tillgångar värderas till upplupet anskaffningsvärde med tillämpning av effektivräntemetoden.

Värdering av finansiella skulder

Kortfristiga leverantörsskulder redovisas till anskaffningsvärde.

Ersättningar till anställda

Pensionsförpliktelser

Cantargia har både avgiftsbestämda och förmånsbestämda pensionsplaner. En avgiftsbestämd pensionsplan är en pensionsplan enligt vilken företaget betalar fasta avgifter till en separat juridisk enhet. Cantargia har inte några rättsliga eller informella förpliktelser att betala ytterligare avgifter om denna juridiska enhet inte har tillräckliga tillgångar för att betala alla ersättningar till anställda som hänger samman med de anställdas tjänstgöring under innevarande eller tidigare perioder. Avgifterna redovisas som personalkostnader när de förfaller till betalning.

Cantargias förmånsbestämda pensionsplaner utgörs av ITP 2-planens förmånsbestämda pensionsåtaganden. ITP 2-planens förmånsbestämda pensionsåtaganden för ålders- och familjepension tryggas genom försäkring I Alecta. Enligt ett uttalande från Rådet för finansiell rapportering, UFR 10 *Redovisning av pensionsplanen ITP 2* som finansieras genom försäkring i Alecta, är detta en förmånsbestämd plan som omfattar flera arbetsgivare. För räkenskapsåret 2017 har bolaget inte haft tillgång till information för att kunna redovisa sin proportionella andel av planens förpliktelser, förvaltningstillgångar och kostnader vilket medfört att planen inte varit möjlig att redovisa som en förmånsbestämd plan. Pensionsplanen ITP 2 som tryggas genom försäkring i Alecta redovisas därför som en avgiftsbestämd plan. Premien för den förmånsbestämda ålders- och familjepensionen är individuellt beräknad och är bland annat beroende av lön, tidigare intjänad pension och förväntad återstående tjänstgöringstid. Den kollektiva konsolideringsnivån utgörs av marknadsvärdet på Alectas tillgångar i procent av försäkringsåtagandena beräknade enligt Alectas försäkringstekniska metoder och antaganden, vilka inte överensstämmer med IAS 19. Den kollektiva konsolideringsnivån ska normalt tillåtas variera mellan 125 och 155 procent. Om Alectas kollektiva konsolideringsnivå understiger 125 procent eller överstiger 155 procent ska åtgärder vidtas i syfte att skapa förutsättningar för att konsolideringsnivån återgår till normalintervallet. Vid låg konsolidering kan en åtgärd vara att höja det avtalade priset för nyteckning och utökning av befintliga förmåner. Vid hög konsolidering kan en åtgärd vara att införa premierreduktioner. Vid utgången av räkenskapsåret 2017 uppgick Alectas överskott i form av den kollektiva konsolideringsnivån preliminärt till 154 procent (2016 149 procent).

Utöver ovan har Cantargia ställt ut ett pensionslöfte till två anställda och i samband med detta köpt kapitalförsäkringar som ställs som säkerhet för de anställdas pensioner. RFR 2 anger inte hur pensionsåtaganden som tryggas via en kapitalförsäkring, så kallad direkt pension, ska redovisas utan här ska företag utgå ifrån den vägledning som kan hämtas i IAS 19 vid redovisningen av dessa åtaganden. Enligt IAS 19 ska en pensionsplan klassificeras baserat på den ekonomiska innebörden. Cantargias förpliktelse avseende direkt pensionerna är, i

enlighet med upprättade avtal om löneavstående, begränsad till att betala in fastställda premier till försäkringsbolaget. Cantargia bär ingen risk relaterad till värdeförändringen i kapitalförsäkringen utan denna ligger istället hos den anställde varför pensionsplanen i enlighet med RFR 2/IAS 19 klassificeras och redovisas som en avgiftsbestämd pensionsplan.

Kortfristiga ersättningar

Kortfristiga ersättningar är ersättningar till anställda som förfaller till betalning inom tolv månader efter balansdagen det år som den anställde tjänat in ersättningen, med undantag av ersättningar efter avslutad anställning och ersättningar vid uppsägning.

Kortfristiga ersättningar omfattar t.ex.

1. löner, sociala avgifter och andra lönerelaterade utgifter,
2. betald korttidsfrånvaro såsom betald semester och betald sjukfrånvaro,
3. bonus, och
4. icke-monetära ersättningar såsom sjukvård till nuvarande anställda.

Redovisning – betald korttidsfrånvaro

Kortfristiga ersättningar för betald frånvaro som kan sparas ska redovisas som kostnad och kortfristig skuld när de anställda utfört de tjänster som ger rätt till framtida betald frånvaro.

Kortfristiga ersättningar för betald frånvaro som inte kan sparas ska redovisas som kostnad när frånvaron inträffar.

Redovisning – bonusplaner

Den förväntade kostnaden för vinstdelning och bonus ska redovisas endast om

1. företaget har en legal förpliktelse eller informell förpliktelse på grund av tidigare händelser, och
2. förpliktelsens storlek kan beräknas på ett tillförlitligt sätt.

Skatt

Skatt på årets resultat i resultaträkningen består av aktuell skatt och uppskjuten skatt. Aktuell skatt beräknas på periodens skattemässiga resultat enligt gällande skattesats. Den aktuella skattekostnaden beräknas på basis av de skatteregler som på balansdagen är beslutade eller i praktiken beslutade.

Uppskjuten skatteskuld redovisas för alla skattepliktiga temporära skillnader, dock särredovisas inte uppskjuten skatt hänförlig till obeskattade reserver eftersom obeskattade reserver redovisas som en egen post i balansräkningen. Uppskjutna skattefordringar redovisas i den omfattning det är troligt att framtida skattemässiga överskott kommer att finnas tillgängliga, mot vilka de temporära skillnaderna kan utnyttjas.

Uppskjuten skatt beräknas med tillämpning av skattesatser (och -lagar) som har beslutats eller aviserats per balansdagen och som förväntas gälla när den berörda uppskjutna skattefordran realiserar eller den uppskjutna skatteskulden regleras.

Intäkter

Ränteintäkter

Ränteintäkter intäktsredovisas med tillämpning av effektivräntemetoden.

Kassa och bank och kassaflödesanalys

Kassaflödesanalysen upprättas enligt indirekt metod. Det redovisade kassaflödet omfattar endast transaktioner som medfört in- eller utbetalningar. Som likvida medel klassificerar bolaget, kassamedel samt disponibla tillgodohavanden hos banker och andra kreditinstitut.

Aktiekapital

Stamaktier klassificeras som eget kapital.

Transaktionskostnader som direkt kan hänföras till emission av nya aktier eller optioner redovisas, netto efter skatt, i eget kapital som ett avdrag från emissionslikviden.

Not 2 Effekter av övergång RFR 2 Redovisning för juridiska personer

Delårsrapporten för första halvåret 2018 upprättas i enlighet med RFR 2.

De redovisningsprinciper som återfinns i not 1 har tillämpats när redovisningen upprättats per den 30 juni 2018 och för den jämförande information som presenteras per den 30 juni 2017. För jämförande information per 1 januari 2017 och helåret 2017 hänvisas till bokslutskommunikén för 2017 och för jämförande information per den 1 april 2017 hänvisas till interimrapporten för första kvartalet 2018.

Redovisning enligt RFR 2 redovisas i enlighet med IAS 8, *Redovisningsprinciper, ändringar i uppskattningar och bedömningar samt fel*. Byte av redovisningsprincip till RFR 2 ska ske med retroaktiv verkan. Detta innebär att ingående balans för varje påverkad del i eget kapital ska justeras för den tidigast redovisade perioden samt övriga jämförelsebelopp som redovisats för varje tidigare redovisad period, som om RFR 2 alltid hade tillämpats.

När balansräkningen per den 30 juni 2017 samt resultaträkning och kassaflödesanalys för andra kvartalet 2017 enligt RFR 2 upprättades justerades belopp som i tidigare delårsrapporter rapporterats i enlighet med Bokföringsnämndens allmänna råd BFAR 2012:1 *Årsredovisning och koncernredovisning* (K3). En förklaring till hur övergången från tidigare tillämpade redovisningsprinciper till RFR 2 har påverkat Cantargias resultat och ställning visas i de tabeller som följer nedan och i noterna som hör till dessa.

Avstämning mellan tidigare tillämpade redovisningsprinciper och RFR 2

Nedanstående tabeller visar avstämningen mellan tidigare tillämpade redovisningsprinciper och RFR 2 för respektive period för balansräkning och eget kapital samt summa totalresultat.

a) Immateriella tillgångar - justering av tidigare aktiverade patentutgifter

Cantargia har enligt tidigare tillämpade redovisningsprinciper aktiverat utgifter för patentombud och registrering av patent. Vid övergång till redovisning enligt RFR 2 har Cantargia analyserat de tidigare aktiverade patentutgifterna och bedömt att kriterierna i IAS 38 *Immateriella tillgångar* för att aktivera utvecklingsutgifter inte är uppfyllda. Cantargia har därför justerat för detta genom att boka bort samtliga tidigare aktiverade patentutgifter per 30 juni 2017 (8 900 KSEK). Totalresultatet för Q2 2017 har påverkats negativt med 581 KSEK och första halvåret 2017 har påverkats negativt med 1 808 KSEK till följd av ökade projektkostnader.

b) Justering av fond för utvecklingsutgifter

Eftersom Cantargia justerar samtliga tidigare aktiverade patentutgifter vid övergång till redovisning enligt RFR 2 justeras även tidigare redovisad avsättning till fond för utvecklingsutgifter i eget kapital. Justeringen innebär att hela beloppet som tidigare redovisats i fond för utvecklingsutgifter, 4 618 KSEK, förs över till posten balanserad vinst eller förlust per 30 juni 2017. Nettoeffekten på omklassificeringen inom eget kapital är 0 KSEK.

c) Andra långfristiga värdepappersinnehav samt avsättningar – justering för avgiftsbestämda pensionsplaner

Cantargia har ställt ut pensionslöfte till två anställda och i samband med detta köpt kapitalförsäkringar som ställs som säkerhet för de anställdas pensioner. Enligt tidigare tillämpade redovisningsprinciper har kapitalförsäkringarna och skulden bruttoredovisats i balansräkningen. Tillgången har värderats till anskaffningsvärde och skulden har värderats motsvarande tillgångens värde. Pensionslösningen utgör en avgiftsbestämd plan och ska enligt IAS 19 redovisas genom att kostnadsföra det belopp som inbetalas till pensionsplanen i varje period. Cantargia har justerat för detta genom att tillgången (kapitalförsäkringen) respektive skulden (pensionsåtagandet) bokas bort från balansräkningen. Nettoeffekten av denna justering är 0 KSEK på eget kapital både per den 30 juni 2017 samt på totalresultatet för andra kvartalet och första halvåret 2017.

AVSTÄMNING AV BALANSRÄKNING OCH EGET KAPITAL

KSEK	Noter	30 juni 2017		Enligt RFR 2
		Enligt tidigare redovisningsprinciper	Total effekt av övergång till RFR 2	
TILLGÅNGAR				
Immateriella anläggningstillgångar				
Koncessioner, patent, licenser, varumärken etc.	a)	8 900	-8 900	-
Finansiella anläggningstillgångar				
Andra långfristiga värdepappersinnehav	c)	3 933	-975	2 957
Summa omsättningstillgångar		67 677	-	67 677
Summa tillgångar		80 509	-9 875	70 634
EGET KAPITAL OCH SKULDER				
Eget kapital				
<i>Bundet eget kapital</i>				
Aktiekapital		2 566	-	2 566
Fond för utvecklingsutgifter	b)	4 618	-4 618	-
<i>Fritt eget kapital</i>				
Överkursfond		183 938	-	183 938
Balanserad vinst eller förlust	a), b)	-87 128	-2 474	-89 602
Årets resultat	a)	-32 472	-1 808	-34 280
Summa eget kapital		71 522	-8 900	62 622
Långfristiga skulder				
Avsättningar	c)	975	-975	-
Summa kortfristiga skulder		8 012	-	8 012
Summa eget kapital och skulder		80 509	-9 875	70 634

AVSTÄMNING AV SUMMA TOTALRESULTAT

KSEK	Noter	1 april 2017 – 30 juni 2017		
		Enligt tidigare redovisningsprinciper	Total effekt av övergång till RFR 2	Enligt RFR 2
Nettoomsättning		-	-	-
Övriga rörelseintäkter		-	-	-
Projektkostnader	a)	-10 792	-581	-11 373
Övriga externa kostnader		-1 921	-	-1 921
Personalkostnader		-2 138	-	-2 138
Övriga rörelsekostnader		-444	-	-444
Rörelseresultat		-15 295	-581	-15 876
Övriga ränteintäkter och liknande resultatposter		-	-	-
Räntekostnader och liknande resultatposter		-2	-	-2
Resultat från finansiella poster		-2	-	-2
Årets resultat		-15 297	-581	-15 878
Summa totalresultat för året		-15 297	-581	-15 878

KSEK	Noter	1 januari 2017 – 30 juni 2017		
		Enligt tidigare redovisningsprinciper	Total effekt av övergång till RFR 2	Enligt RFR 2
Nettoomsättning		-	-	-
Övriga rörelseintäkter		-	-	-
Projektkostnader	a)	-25 225	-1 808	-27 033
Övriga externa kostnader		-3 150	-	-3 150
Personalkostnader		-3 985	-	-3 985
Övriga rörelsekostnader		-123	-	-123
Rörelseresultat		-32 483	-1 808	-34 291
Övriga ränteintäkter och liknande resultatposter		16	-	16
Räntekostnader och liknande resultatposter		-5	-	-5
Resultat från finansiella poster		11	-	11
Årets resultat		-32 472	-1 808	-34 280
Summa totalresultat för året		-32 472	-1 808	-34 280

Omklassificeringar i kassaflödesanalysen för andra kvartalet och första halvåret 2017

d) Patentutgifter – omklassificering från investering till omkostnad

Till följd av justering av tidigare aktiverade patentutgifter har omklassificering skett i kassaflödesanalysen för andra kvartalet och första halvåret 2017 enligt nedan.

e) Kortfristiga placeringar – ej inkluderade i likvida medel

I enlighet med RFR2 (IFRS) tillämpas en definition av likvida medel där kortfristiga placeringar inte ingår. Detta innebär att ingående balansen för likvida medel per den 2017-04-01 justeras ner till 63 736 KSEK och per den 2017-01-01 till 25 904 KSEK. Förändringar av kortfristiga placeringar redovisas under investeringsverksamheten vilka under andra kvartalet 2017 uppgår till 0 KSEK och för första halvåret 2017 till -11 063 KSEK.

Endast de rader som har omklassificerats visas nedan.

KASSAFLÖDESANALYS

1 april 2017 – 30 juni 2017				
KSEK	Noter	Enligt tidigare redovisningsprinciper	Omklassificering vid övergång till RFR 2	Enligt RFR 2
Rörelseresultat	d)	-15 295	-581	-15 876
Kassaflöde från den löpande verksamheten före förändring av rörelsekapital		-15 297	-581	-15 878
Kassaflöde från den löpande verksamheten		-16 293	-853	-17 146
Förvärv av koncessioner, patent, licenser m.m	d)	-581	581	-
Förändring andra kortfristiga placeringar	e)	-	-	-
Kassaflöde från investeringsverksamheten		-581	581	-
Förändring av likvida medel		-17 258	-	-17 258
Likvida medel vid periodens början		83 736	-20 000	63 736
Likvida medel vid periodens slut *)	e)	66 478		46 478

1 januari 2017 – 30 juni 2017				
KSEK	Noter	Enligt tidigare redovisningsprinciper	Omklassificering vid övergång till RFR 2	Enligt RFR 2
Rörelseresultat	d)	-32 483	-1 808	-34 291
Kassaflöde från den löpande verksamheten före förändring av rörelsekapital		-32 472	-1 808	-34 280
Kassaflöde från den löpande verksamheten		-32 855	-2 080	-34 935
Förvärv av koncessioner, patent, licenser m.m	d)	-1 808	1 808	-
Förändring andra kortfristiga placeringar	e)	-	-11 063	-11 063
Kassaflöde från investeringsverksamheten		-2 103	-9 255	-11 358
Förändring av likvida medel		31 637	-11 063	20 574
Likvida medel vid periodens början		34 841	-8 937	25 904
Likvida medel vid periodens slut *)	e)	66 478		46 478

*) Bolagets likvida medel består av kassamedel samt disponibla tillgodohavanden hos banker och andra kreditinstitut

Not 3 Väsentliga bedömningar och uppskattningar

Upprättandet av bokslut och tillämpningen av redovisningsprinciper, baseras ofta på ledningens bedömningar, uppskattningar och antaganden som anses vara rimliga vid den tidpunkt då bedömningen görs. Uppskattningar och antaganden är baserade på historiska erfarenheter och ett antal andra faktorer, som under rådande förhållanden anses vara rimliga. Resultatet av dessa används för att bedöma de redovisade värdena på tillgångar och skulder, som inte annars framgår tydligt från andra källor. Det verkliga utfallet kan avvika från dessa uppskattningar och bedömningar.

Uppskattningarna och antaganden ses över regelbundet. Eventuella ändringar redovisas i den period ändringen görs, om den endast påverkar denna period, eller i den period ändringen görs och framtida perioder om ändringen påverkar både aktuell och framtida perioder.

Den mest väsentliga bedömningen i den finansiella rapporteringen avser tidpunkt för aktivering av utveckling. Baserat på de redovisningsprinciper som redogörs för under Not 1 klassas i nuläget all utveckling som bedrivs på Cantargia som forskning som inte skall aktiveras. Tidigast vid positiva resultat under kliniska prövningar fas III kan kriterierna för aktivering anses vara uppfyllda.

Det föreligger inte någon förfallotidpunkt som begränsar utnyttjandet av bolagets skattemässiga underskottsavdrag. Det är dock osäkert när i tiden dessa underskottsavdrag kommer att kunna utnyttjas för avräkning mot beskattningsbara vinster. Uppskjuten skattefordran hänförlig till underskottsavdraget upptas därför inte till något värde. Ägarförändringar, historiska och eventuellt framtida kapitalanskaffningar kan innebära begränsningar i storleken av underskottsavdrag för framtida utnyttjande.



Medicon Village | 223 81 Lund | www.cantargia.com