



Delårsrapport
2017-01-01 – 2017-09-30

Cantargia AB | 556791-6019

Med "Cantargia" avses Cantargia AB (publ) med organisationsnummer 556791-6019.

Klinisk prövning inledd

Sammanfattning av delårsrapport

Nio månader (2017-01-01 – 2017-09-30)

- Resultatet efter finansiella poster uppgick till -43 530 (-28 509) kSEK.
- Resultatet per aktie* uppgick till cirka -1,36 (-1,61) SEK.
- Soliditeten** uppgick till cirka 90 (76) %.

Tredje kvartalet (2017-07-01 – 2017-09-30)

- Resultatet efter finansiella poster uppgick till -11 058 (-12 486) kSEK.
- Resultatet per aktie* uppgick till cirka -0,34 (-0,71) SEK.

Definitioner

* Resultat per aktie: Periodens resultat dividerat med 32 075 508 aktier per 2017-09-30.

** Soliditet: Eget kapital dividerat med totalt kapital.

Om inget annat anges beskrivs i parentes ovan motsvarande period föregående år.

Väsentliga händelser under tredje kvartalet

I juli erhöll Cantargia godkännande att starta den kliniska fas I/IIa-studien, benämnd CANFOUR, med antikroppen CAN04 i patienter med cancer. Cantargias ansökan hade då godkänts av regulatoriska myndigheter och etikkommittéer i Danmark och Norge. Studiens primära fokus ligger på behandling av icke-småcellig lungcancer och bukspottkörtelcancer och det primära målet med studien är säkerhet. Sekundära mål för studien inkluderar undersökning av farmakokinetik, effekt och biomarkörer.

Magnus Persson, styrelseordförande, och Göran Forsberg, VD, tecknade under perioden 85 000 teckningsoptioner respektive 14 000 aktier i Cantargia.

I augusti erhöll Cantargia formellt patentgodkännande i Europa avseende antikroppen CAN04, vilket skyddar CAN04 både som substans och specifikt för behandling av olika former av cancer inom territoriet fram till år 2035.

Väsentliga händelser efter periodens utgång

I oktober erhöll Cantargia motsvarande formella patentgodkännande i USA som ovanstående i Europa avseende antikroppen CAN04. Detta skyddar CAN04 både som substans och specifikt för behandling av olika former av cancer i USA fram till år 2035.

I oktober meddelade Cantargia även att den första patienten behandlats vid tre tillfällen med antikroppen CAN04, vilket innebar att den första patienten formellt genomgått säkerhetsutvärderingen i enlighet med det kliniska protokollet. Ytterligare två patienter har påbörjat sin behandling. Inga allvarliga biverkningar hade dokumenterats.

Övriga händelser

Cantargia fick under perioden dess patentansökan kring solida tumörer godkänt i Australien. Patentet är sedan tidigare godkänt på de stora marknaderna, till exempel i Europa och USA.

Cantargias VD Göran Forsberg presenterade i september i Stockholm på Redeyes Fight Cancer-event med fokus på immunonkologi. Presentationen finns att tillgå via Cantargias hemsida.

VD Göran Forsberg kommenterar

Tredje kvartalet 2017 var en mycket viktig period och två oberoende händelser var extra viktiga för Cantargia. Det var tidpunkten då de första patienterna startade behandling med vår produktkandidat CAN04 och samtidigt visade oberoende kliniska data publicerade i tidskriften Lancet att en antikropp med likartad, men mer begränsad verkningsmekanism, minskade risken för lungcancer.

Det är självklart att det är med både stolthet och glädje som vi nu definitivt tagit steget från preklinisk fas till klinisk fas. Inledningsvis behandlas patienterna i grupper om tre och som tidigare rapporterats har inga allvarliga biverkningar observerats i den första gruppen.

Denna första kliniska prövning är designad att snabbt dokumentera säkerhet och ge oss en rekommenderad fas II-dos som vi sedan kan studera i ett större antal patienter med lungcancer eller bukspottkörtelcancer. Den goda säkerheten vi observerat i prekliniska studier har möjliggjort relativt korta perioder för säkerhetsutvärdering under den första delen och därför förbereder vi redan nu den andra delen i den kliniska studien. Framtida cancerbehandling kommer i hög grad vara kombinationsbehandlingar och vi positionerar tidigt CAN04 för den möjligheten. Det innebär att fas IIa-delen i den första studien kommer att inkludera studier där CAN04 läggs till standardbehandling för lungcancer respektive bukspottkörtelcancer. Det är vår förhoppning att ganska snart kunna presentera en mer konkret plan för hur det ska gå till men redan nu kan vi säga att studien designas så att det därefter ska vara möjligt att starta en registreringsgrundande studie baserat på dessa data.

I augusti fick vi ytterligare stöd för vårt koncept för cancerbehandling då en oberoende studie i mer än 10 000 individer visade att behandling med antikroppen canakinumab kan minska risken för lungcancer. Canakinumab påminner om CAN04 eftersom den blockerar cytokinen IL-1 β , men CAN04 har en bredare verkningsmekanism då den även blockerar den andra formen av IL-1 samtidigt som den också stimulerar kroppens ”natural killer cells” att angripa tumörceller. På www.cantargia.com finns en animerad film som beskriver hur CAN04 skiljer sig från liknande sätt att blockera IL-1-systemet.

Sammanfattningsvis är vi alltså mycket motiverade att fortsätta utvecklingen av vårt huvudprojekt inom lungcancer och bukspottkörtelcancer med förhoppningen att CAN04 ska vara en viktig del i den framtida behandlingen av både dessa och många andra cancersjukdomar.

Göran Forsberg
VD, Cantargia AB

Cantargias verksamhet och projekt

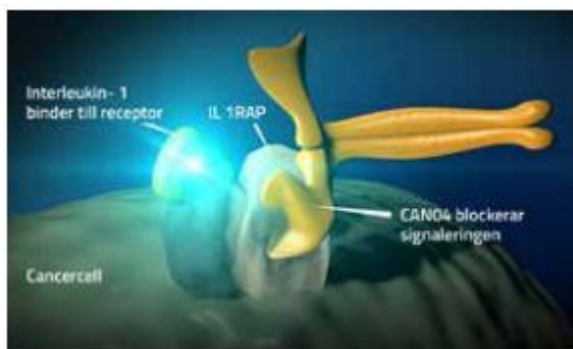
Cantargia bildades 2010, börsnoterades 2015 och är ett bioteknikföretag som bedriver forskning och utveckling av antikroppsbasead terapi mot svåra sjukdomar. Bolaget har specialiserat sig på antikroppsbasead behandling riktad mot målmolekylen Interleukin-1 Receptor Accessory Protein ("IL1RAP") vilket har potential att användas vid ett flertal olika cancerformer samt autoimmuna- och inflammatoriska sjukdomar. I det projekt som har kommit längst utvecklas antikroppen CAN04 som är dubbelverkande, vilket betyder att den bekämpar cancer både genom aktivering av immunförsvaret och genom att blockera signaler som driver tumörtillväxt.

Originalupptäckten från forskargruppen bakom Cantargia var att den specifika målmolekylen IL1RAP fanns på cancerstamceller från patienter med leukemi men inte på normala stamceller i benmärgen. I efterföljande forskning har Cantargia visat att IL1RAP även uttrycks på cancerceller i ett stort antal cancersjukdomar.

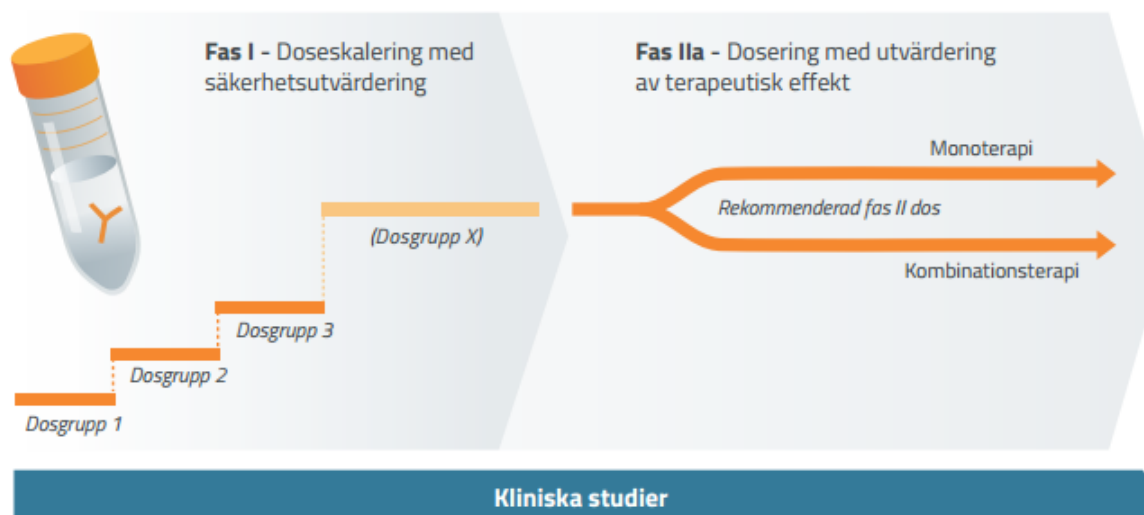
Antikroppen CAN04 studeras i den kliniska fas I/IIa-studien CANFOUR. I det andra projektet, CANxx, utvecklas nya antikroppar mot IL1RAP som är designade för behandling av autoimmuna- och inflammatoriska sjukdomar med målsättningen att välja en produktkandidat 2019. Det projektet genomförs som ett samarbete med Panorama Research Inc. i Kalifornien.

CAN04: Cantargias produktkandidat för cancerbehandling

Cantargias antikroppsbehandling CAN04 bekämpar cancer både genom att aktivera immunförsvarets mördarceller (nedanstående bild 2) och blockera signaler som stimulerar tumörtillväxt (nedanstående bild 1). CAN04 är designad för att blockera cancercellens signalering via interleukin-1-systemet vilket bland annat kan begränsa den inflammation tumören använder sig av för tillväxt och som försvarsstrategi. CAN04 har därmed en dubbelverkande effekt mot cancer.



IL1RAP-molekylen, målet för Cantargias behandling, återfinns i de flesta vanliga cancerformer vilket medför stor behandlingspotential för olika cancersjukdomar. Antikroppen CAN04 har därmed möjligheter att användas för behandling av ett flertal olika cancerformer och under den initiala utvecklingen har Cantargia fokuserat på icke-småcellig lungcancer och bukspottkörtelcancer i fas I/IIa-studien CANFOUR. I den inledande delen (fas I) av studien ges CAN04 till ett begränsat antal patienter i syfte att i stegvis stigande doser studera läkemedlets säkerhetsprofil och dess omsättning i kroppen, för att finna en lämplig dos att fortsätta med i den andra delen. CAN04 kommer sedan i den andra delen (fas IIa) att ges till ett större antal patienter för att, utöver mer information om läkemedlets säkerhet vid den valda dosen, även utvärdera tecken på terapeutisk effekt. CAN04 kommer att studeras både som enskilt läkemedel och i kombination med standardbehandling för respektive indikation. Ytterligare en studie kommer att genomföras efter fas I-delen för att studera verkningsmekanismer och biomarkörer vid behandling av akut myeloisk leukemi (AML).



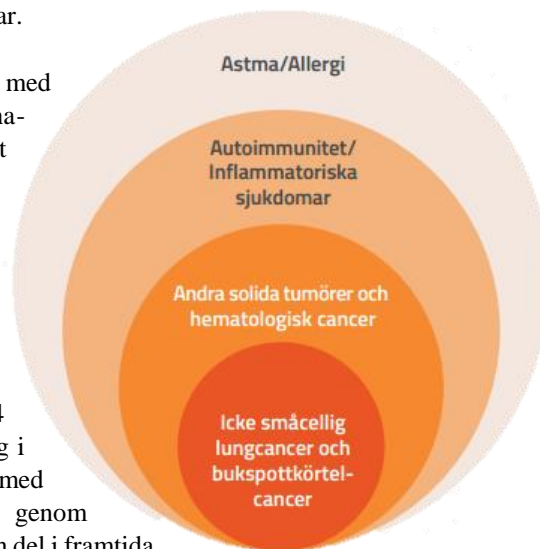
Cantargias initiala kliniska fas I/IIa-studie inkluderar både monoterapi och kombinationsterapi där CAN04 kombineras med existerande standardbehandling. Därigenom erhålls mer data, vilket accelererar den totala utvecklingen av CAN04. En första presentation av fas I-data väntas cirka ett år efter studiestart. När fas I-data finns rapporterat avser Cantargia att dessutom starta en klinisk fas IIa-studie mot leukemi.

CANxx: Vidareutveckling mot autoimmunitet och inflammation

CAN04, Cantargias första produktkandidat, har designats för behandling av olika cancerformer. Cantargias plattform erbjuder dock en möjlighet att utveckla ytterligare antikroppar mot målmolekylen IL1RAP designade att behandla fler svåra, livshotande sjukdomar. Cantargia arbetar i nuläget med att ta fram nya antikroppar designade för behandling av autoimmuna- och inflammatoriska sjukdomar.

Bolagets nya projekt, CANxx, tar sikte på en antikropp med egenskaper som är optimerade för behandling av autoimmuna- och inflammatoriska sjukdomar. Sett från ett funktionellt biologiskt perspektiv så överför IL1RAP signaler från de båda cytokinerna IL-1 och IL-33, vilka har en roll i flera allvarliga autoimmuna- och inflammatoriska sjukdomar.

Projektet CANxx startades under 2017 med målsättningen att kunna välja en klinisk kandidat som kan gå in i utvecklingsfas under 2019. Genom att starta ett nytt projekt mot ett sjukdomssegment som kompletterar CAN04 diversifierar sig Cantargia och får en fördelaktig riskspridning i sin projektportfölj. Projektet genomförs som ett samarbete med Panorama Research Inc. i Kalifornien. Panorama bidrar genom genomföra tidiga delar i utvecklingen på egen bekostnad mot en del i framtida intäkter.



Personal

Medelantalet anställda uppgick för perioden januari till september 2017 till 5 (4), varav 2 (1) kvinnor.

Aktien

Aktien i Cantargia listades på Nasdaq Stockholm First North den 17 mars 2015, under handelsbeteckning "CANTA". Per den 30 september 2017 uppgick antalet aktier till 32 075 508 (17 679 384) stycken. Vid periodens ingång, 2017-07-01, uppgick antalet aktier till 32 075 508 (17 633 134) stycken. Genomsnittligt antal aktier i Cantargia under perioden 2017-07-01 – 2017-09-30 uppgick till 32 075 508 (17 656 259) aktier.

Principer för delårsrapportens upprättande

Räkenskaperna i denna delårsrapport har upprättats enligt samma principer som den senaste årsredovisningen, det vill säga i enlighet med årsredovisningslagen och BFNAR 2012:1 Årsredovisning och koncernredovisning (K3).

Granskning av revisor

Delårsrapporten har inte varit föremål för granskning av Cantargias revisor.

Kommande finansiella rapporter

Kommande rapporter är planerade enligt följande:

- Bokslutskommuniké för 2017 2018-02-28

Certified Adviser

Sedermersa Fondkommission är Cantargias Certified Adviser.

Avlämnande av delårsrapport

Lund, den 8 november 2017

Cantargia AB

Styrelsen

För ytterligare information, vänligen kontakta:

Göran Forsberg – VD, Cantargia AB

Telefon: 046-275 62 60

E-post: goran.forsberg@cantargia.com

Finansiell information

Intäkter och resultat

Ingen omsättning har genererats under tredje kvartalet. Externa utgifter relaterade till Bolagets utvecklingsprojekt uppgick till -7 381 (-9 434) kSEK. Övriga externa kostnader uppgick till -1 910 (-1 204) kSEK och personalkostnaderna till -1 811 (-1 739) kSEK. Rörelseresultatet uppgick till -11 058 (-12 486) kSEK och periodens resultat uppgick till -11 058 (-12 486) kSEK.

Finansiell ställning

Soliditeten uppgick den 30 september 2017 till 90 (76) procent och det egna kapitalet till 60 537 (29 880) kSEK. Likvida medel på balansdagen uppgick till 52 385 (28 943) kSEK. Balansomslutningen vid periodens slut uppgick till 67 422 (39 329) kSEK.

Kassaflöde och investeringar

Kassaflödet från den löpande verksamheten tredje kvartalet uppgick till -13 838 (- 9 705) kSEK. Kassaflödet från investeringsverksamheten uppgick till -326 (-1 278) kSEK och består till största del av patentutgifter. Kassaflödet från finansieringsverksamheten uppgick under kvartalet till 72 (251) kSEK.

Resultaträkning i sammandrag

(kSEK)	2017-07-01	2016-07-01	2017-01-01	2016-01-01	2016-01-01
	-2017-09-30	-2016-09-30	-2017-09-30	-2016-09-30	-2016-12-31
	3 mån	3 mån	9 mån	9 mån	12 mån
Omsättning	0	0	0	0	0
Övriga rörelseintäkter	0	0	0	0	0
Intäkter	0	0	0	0	0
Rörelsens kostnader					
Projektutveckling	-7 381	-9 434	-32 606	-19 683	-32 683
Övriga externa kostnader	-1 910	-1 204	-5 060	-3 661	-5 119
Personalkostnader	-1 811	-1 739	-5 796	-5 041	-6 787
Övriga rörelsekostnader	44	-109	-79	-126	-158
Rörelseresultat	-11 058	-12 486	-43 541	-28 511	-44 747
Resultat från finansiella poster					
Ränteintäkter och liknande resultatposter	-	-	16	3	132
Räntekostnader och liknande resultatposter	-	-	-5	-1	-65
Resultat efter finansiella poster	-11 058	-12 486	-43 530	-28 509	-44 680
Resultat före skatt	-11 058	-12 486	-43 530	-28 509	-44 680
Periodens resultat	-11 058	-12 486	-43 530	-28 509	-44 680

Balansräkning i sammandrag

(kSEK)	2017-09-30	2016-09-30	2016-12-31
Tillgångar			
Anläggningstillgångar			
<u>Immateriella tillgångar</u>			
Koncessioner, patent, licenser samt varumärken	9 148	6 111	7 092
<u>Finansiella anläggningstillgångar</u>			
Andra långfristiga värdepappersinnehav	4 011	3 005	3 366
Summa anläggningstillgångar	13 159	9 116	10 458
Omsättningstillgångar			
<u>Kortfristiga fordringar</u>			
Övriga fordringar	706	475	795
Förutbetalda kostnader och upplupna intäkter	1 172	795	1 417
<u>Summa kortfristiga fordringar</u>	1 878	1 270	2 212
<u>Kortfristiga placeringar</u>			
Räntefond	20 000	8 872	8 937
<u>Summa kortfristiga fordringar</u>	20 000	8 872	8 937
Kassa och bank	32 385	20 071	25 904
Summa omsättningstillgångar	54 262	30 213	37 053
SUMMA TILLGÅNGAR	67 422	39 329	47 511
EGET KAPITAL OCH SKULDER			
Eget kapital			
<u>Bundet eget kapital</u>			
Aktiekapital	2 566	1 411	1 673
Ännu ej registrerat aktiekapital	72	-	-
Fond för utvecklingsutgifter	4 866	0	2 810
<u>Summa bundet eget kapital</u>	7 504	1 411	4 483
<u>Fritt eget kapital</u>			
Överkursfond	183 938	94 808	117 964
Balanserad vinst eller förlust	-87 376	-37 830	-40 640
Periodens resultat	-43 529	-28 509	-44 680
<u>Summa fritt eget kapital</u>	53 033	28 469	32 644
Summa eget kapital	60 537	29 880	37 127
Långfristiga skulder			
Avsättningar	1 054	540	704
Summa långfristiga skulder	1 054	540	704
Kortfristiga skulder			
Leverantörsskulder	2 964	7 019	7 419
Skatteskulder	355	-	186
Övriga skulder	226	133	167
Upplupna kostnader och förutbetalda intäkter	2 286	1 757	1 908
Summa kortfristiga skulder	5 831	8 909	9 680
SUMMA EGET KAPITAL OCH SKULDER	67 422	39 329	47 511
Ställda säkerheter	Inga	Inga	Inga
Ansvarsförbindelser	Inga	Inga	Inga

Förändring av eget kapital i sammandrag

2017-01-01 - 2017-09-30 (kSEK)	Aktie- kapital	Inbetalt ej registrerat aktie- kapital	Fond för utvecklings- utgifter	Övrigt fritt eget kapital	Periodens resultat	Summa fritt eget kapital	Summa eget kapital
Belopp vid periodens utgång	1 673	-	2 810	77 324	-44 680	32 644	37 127
Nyemission	893	-	-	71 636	-	71 636	72 529
Kapitalanskaffningskostn.	-	-	-	-5 662	-	-5 662	-5 662
Aktivering av utvecklingsutgifter	-	-	2 056	-2 056	-	-2 056	-
Teckningsoptionsprogram	-	72	-	-	-	-	72
Omföring fg års resultat	-	-	-	-44 680	44 680	-	-
Periodens förlust	-	-	-	-	-43 529	-43 529	-43 529
Belopp vid periodens utgång	2 566	72	4 866	96 562	-43 529	53 033	60 537

2016-01-01 - 2016-09-30 (kSEK)	Aktie- kapital	Inbetalt ej registrerat aktiekapital	Fond för utvecklings- utgifter	Övrigt fritt eget kapital	Periodens resultat	Summa fritt eget kapital	Summa eget kapital
Belopp vid periodens ingång	1 080	-	-	44 165	-17 190	26 975	28 055
Nyemission	334	-	-	31 284	-	31 284	31 618
Omföring fg års resultat	-	-	-	-17 190	17 190	-	-
Kapitalanskaffningskostn.	-	-	-	-1 284	-	-1 284	-1 284
Periodens förlust	-	-	-	-	-28 509	-28 509	-28 509
Belopp vid periodens utgång	1 414	-	-	56 975	-28 509	28 466	29 880

2016-01-01 - 2016-12-31 (kSEK)	Aktie- kapital	Inbetalt ej registrerat aktiekapital	Fond för utvecklings- -utgifter	Övrigt fritt eget kapital	Periodens resultat	Summa fritt eget kapital	Summa eget kapital
Belopp vid periodens ingång	1 080	-	-	44 165	-17 190	26 975	28 055
Nyemission	593	-	-	55 632	-	55 632	56 225
Kapitalanskaffningskostn.	-	-	-	-2 473	-	-2 473	-2 473
Aktivering av utvecklingsutgifter	-	-	2 810	-2 810	-	-2 810	-
Omföring fg års resultat	-	-	-	-17 190	17 190	-	-
Periodens förlust	-	-	-	-	-44 680	-44 680	-44 680
Belopp vid periodens utgång	1 673	--	-2 810	77 324	-44 680	32 644	37 127

Kassaflödesanalys i sammandrag

(kSEK)	2017-07-01 -2017-09-30 3 mån	2016-07-01 -2016-09-30 3 mån	2017-01-01 -2017-09-30 9 mån	2016-01-01 -2016-09-30 9 mån	2016-01-01 -2016-12-31 12 mån
Kassaflöde från den löpande verksamheten före förändringar av rörelsekapital	-11 058	-12 486	-43 530	-28 509	-44 680
Förändringar av rörelsekapital	-2 780	2 781	-3 163	5 692	5 152
Kassaflöde från den löpande verksamheten	-13 838	-9 705	-46 693	-22 817	-39 528
Kassaflöde från investeringsverksamheten	-326	-1 278	-2 701	-3 086	-3 895
Kassaflöde från finansieringsverksamheten	72	251	66 938	30 334	53 752
Kassaflöde från perioden totalt	-14 093	-10 732	17 544	4 431	10 329
Likvida medel vid periodens början	66 478	39 675	34 831	24 512	24 512
Likvida medel vid periodens slut*	52 385	28 943	52 385	28 943	34 841
Förändring av likvida medel	-14 093	-10 732	17 544	4 431	10 329

* Bolagets likvida medel består av bundna placeringar (endast likvida medel) samt kassa och bank.



Medicon Village | 223 81 Lund | www.cantargia.com

